

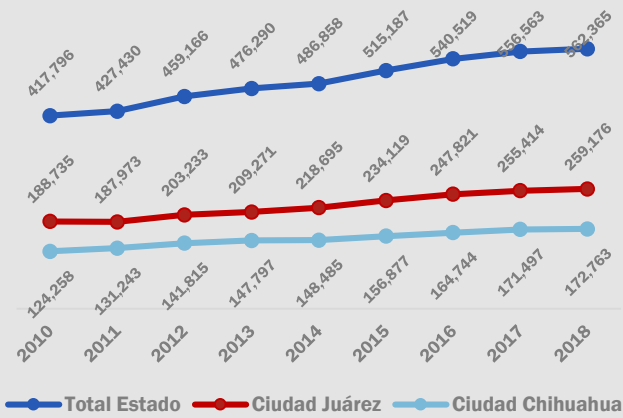
Producto Interno Bruto



Desarrollo Económico
DE CIUDAD JUÁREZ A.C.

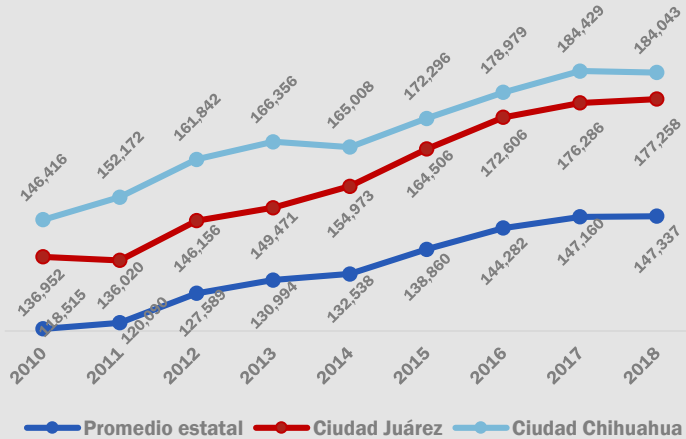
El Producto Interno Bruto (PIB) es el valor de bienes y servicios finales producidos por una entidad (país, estado, ciudad) en un año. El PIB per cápita es el resultado del cociente del PIB sobre el número de habitantes.

Crecimiento del PIB 2010 - 2018 (millones de pesos a precios constantes 2013)



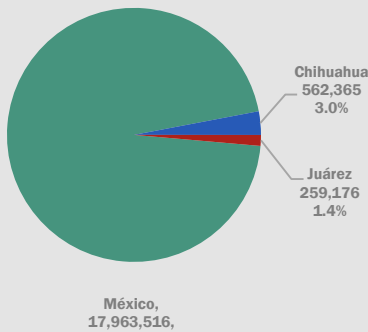
De 2010 a 2018 el estado de Chihuahua tuvo un crecimiento del PIB de 34.6%. En este mismo periodo, Ciudad Juárez creció 37.3% y la ciudad de Chihuahua 39.0%.

Crecimiento del PIB per cápita 2010 - 2018 (pesos a precios constantes 2013)



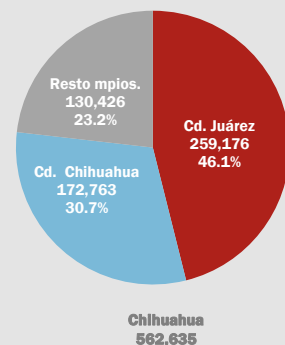
De 2010 a 2018 el estado de Chihuahua tuvo un crecimiento del PIB per cápita de 24.3%. En este mismo periodo, Ciudad Juárez creció 29.4% y la ciudad de Chihuahua 25.7%.

Producto Interno Bruto México, 2018 (millones de pesos a precios constantes 2013)



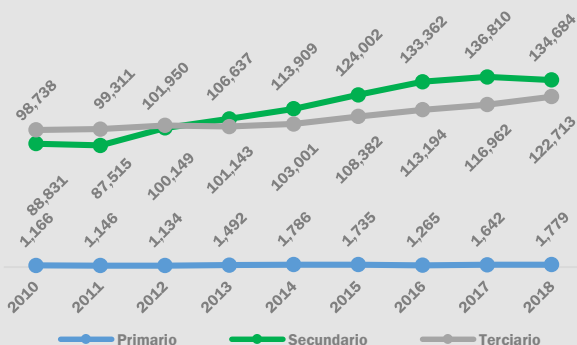
En 2018, el estado de Chihuahua ocupó el lugar 9 en cuanto a aportación de PIB al país.

Producto Interno Bruto Chihuahua, 2018 (millones de pesos a precios constantes 2013)



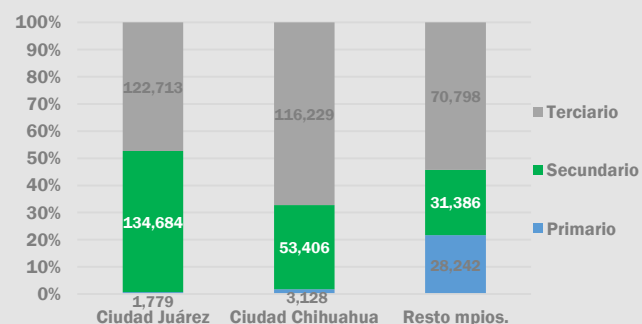
Para 2018 Ciudad Juárez y la ciudad de Chihuahua aportaron el 76.8% de la economía al estado.

Producto Interno Bruto de Ciudad Juárez 2010 - 2018 por sector (millones de pesos a precios constantes 2013)



En 2010 el sector terciario predominaba la economía de Ciudad Juárez aportando el 52.3% y el sector secundario un 47.1%. Para 2018 el sector secundario ya lideraba con 52.0% mientras que el terciario era del 47.1%.

Producto Interno Bruto de principales ciudades de Chihuahua por sector, 2018 (millones de pesos a precios constantes 2013)



Para 2018, el sector más importante de Ciudad Juárez fue el secundario con aportación de 52.0%, para la ciudad de Chihuahua el sector terciario predominó con un 67.3% y para el resto de las ciudades fue el sector terciario con 54.2%.