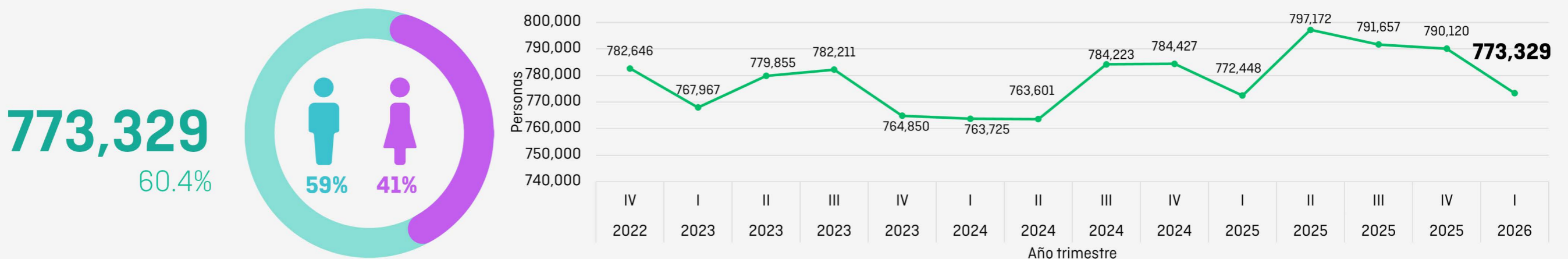


Resultados de Ciudad Juárez en la Encuesta Nacional de Ocupación y Empleo (ENOE)

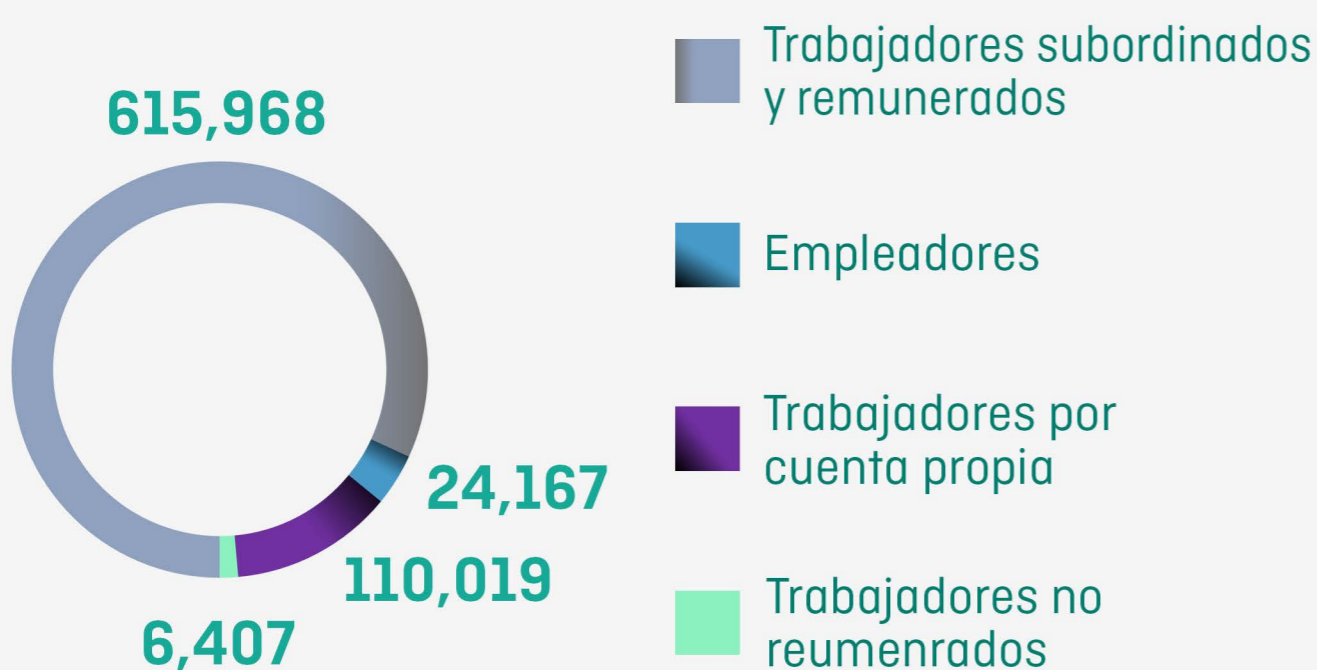
Primer trimestre 2026

Población Económicamente Activa (PEA)

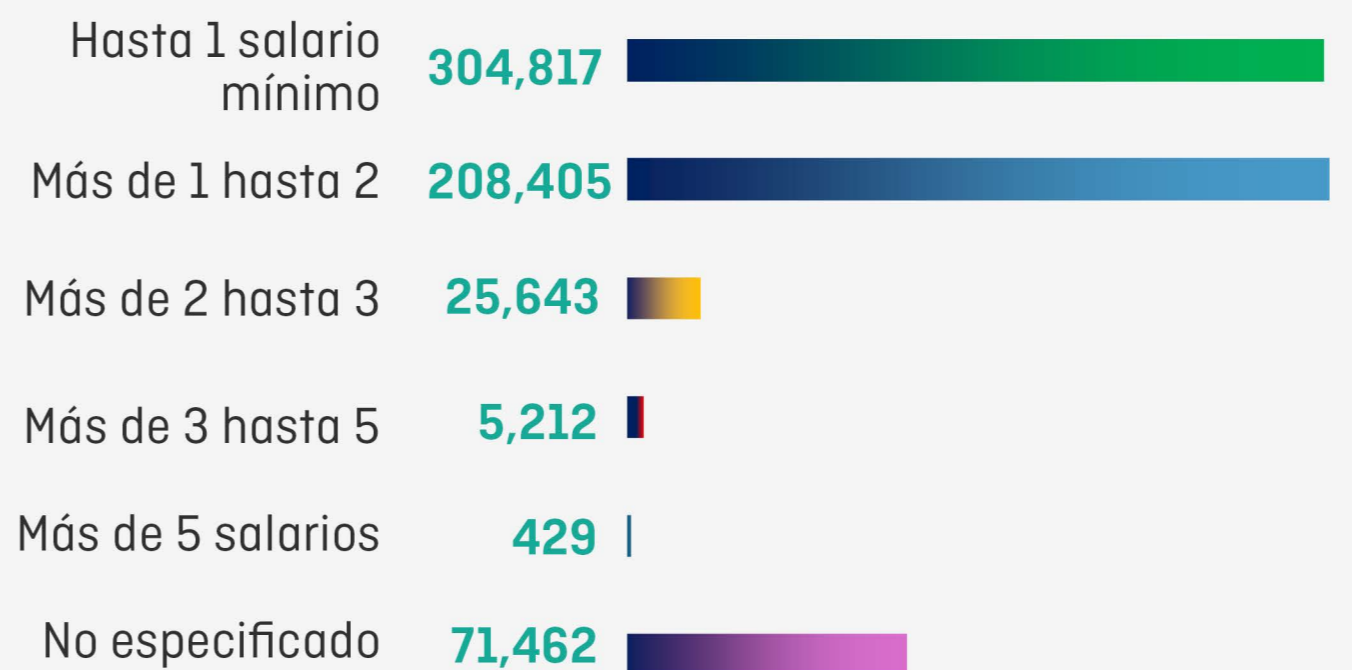


La PEA disminuyó 2.1% respecto al trimestre anterior y 0.1% en la comparación anual. Este comportamiento está dentro del patrón de los primeros trimestres de cada año. La PEA es el conjunto de personas de 15 años y más que están disponibles para trabajar, ya sea porque tienen un empleo o buscan activamente uno.

Población ocupada por posición laboral



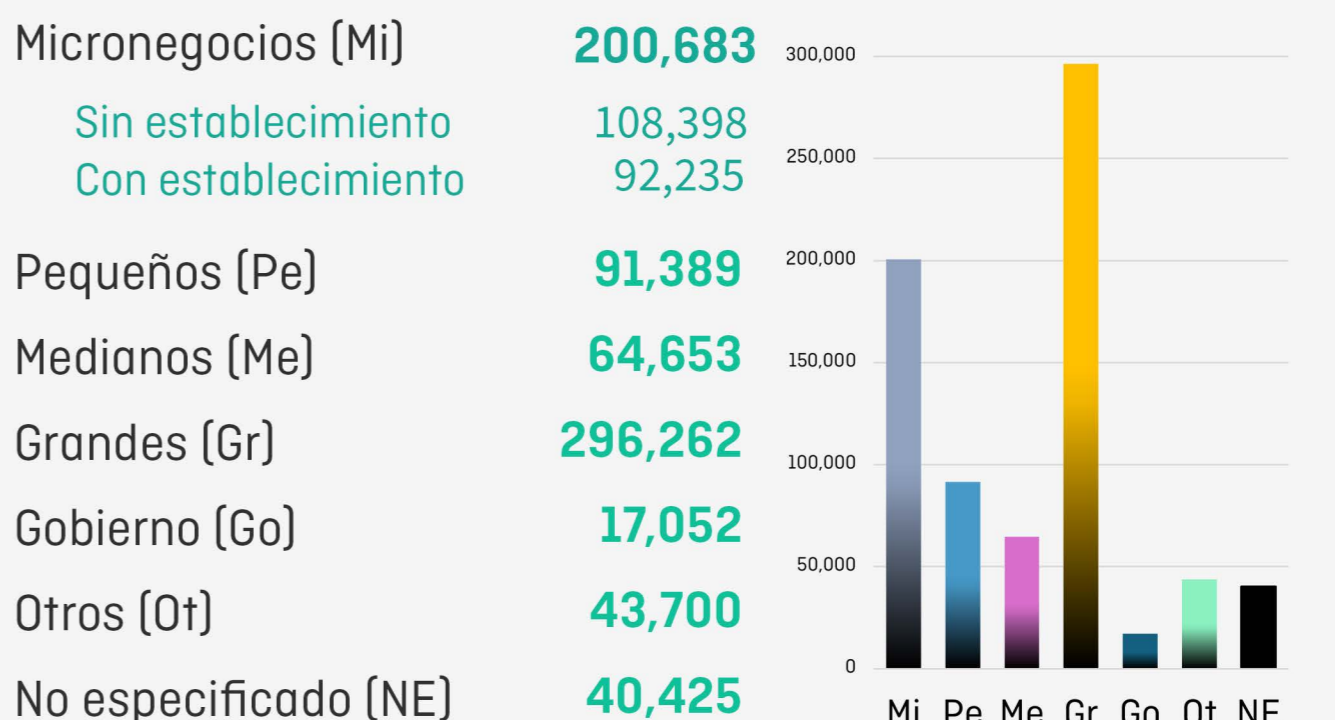
Nivel de ingresos



Población ocupada por sector de actividad económica



Personas ocupadas subordinadas y remuneradas por tamaño de unidad económica



Resultados de Ciudad Juárez en la Encuesta Nacional de Ocupación y Empleo (ENOE)

Primer trimestre 2026

Tasa de Desocupación

Son las personas de la población que están buscando trabajo activamente pero no lo encuentran.

En Ciudad Juárez la cifra aumentó 0.1 puntos frente al trimestre anterior y **0.4 puntos respecto al año pasado.**

| | | |
|---------------|--|------------|
| Ciudad Juárez | | 2.2 |
| Chihuahua | | 2.2 |
| Nacional | | 2.6% |

Tasa de Subocupación

Es el porcentaje de personas empleadas que desean y pueden trabajar más horas de las que su empleo actual les permite.

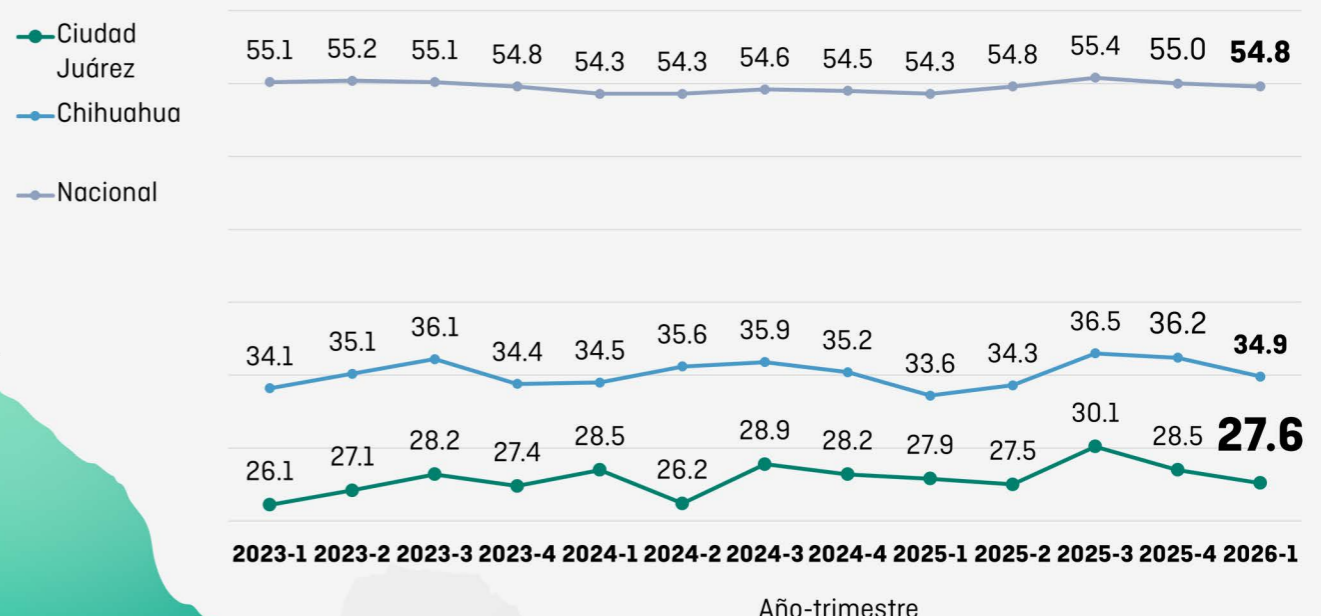
Se redujo 1.3 puntos respecto al trimestre anterior y **aumentó 1.7 puntos en la comparación anual.**

| | | |
|---------------|--|------------|
| Ciudad Juárez | | 6.2 |
| Chihuahua | | 4.0 |
| Nacional | | 6.6% |

Tasa de Informalidad Laboral

Es el porcentaje de personas que trabajan en empresas informales o sin reconocimiento laboral por parte del empleador.

Se registró disminución de 1.6 puntos respecto al trimestre 2025-4 y un **-1.7 puntos en la comparación interanual.**



Tasa de Participación

Es el porcentaje de personas mayores de 15 años que trabajan o buscan empleo.

En la frontera **bajó 1.6 puntos** de un trimestre a otro, también 1.7 puntos menos en la comparación anual.

| | | |
|---------------|--|-------------|
| Ciudad Juárez | | 60.4 |
| Chihuahua | | 58.4 |
| Nacional | | 58.7% |